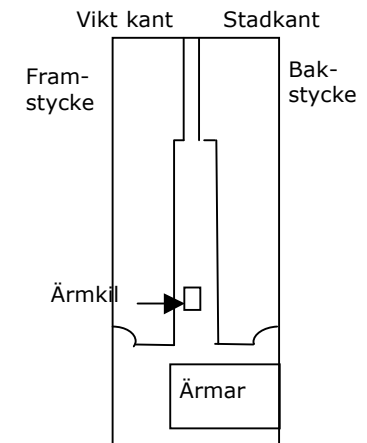
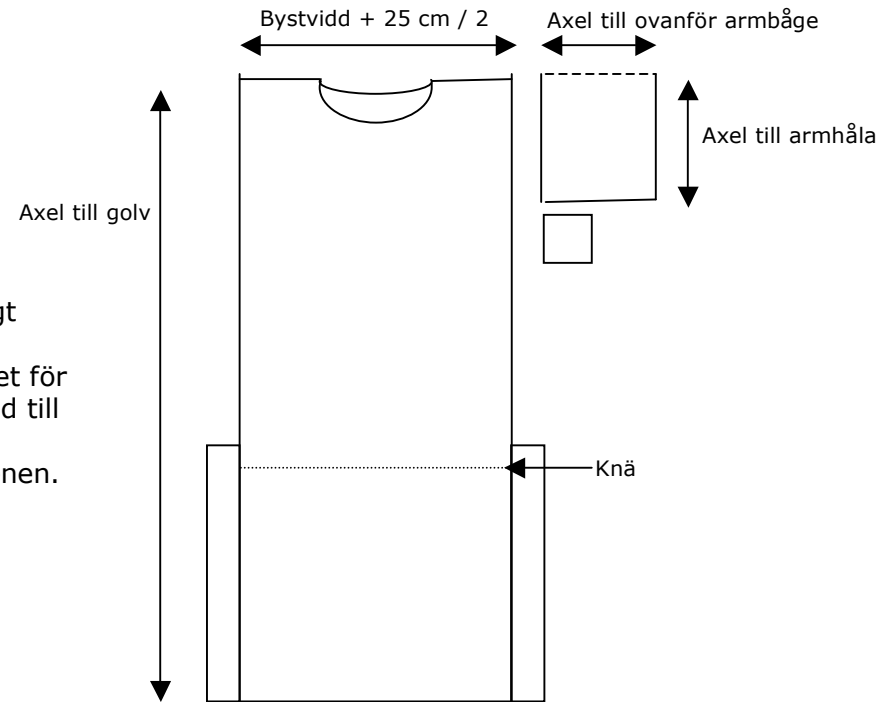
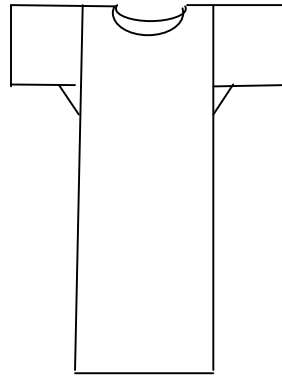


Överklänning med korta ärm



Den här överklänningen har rikligt med rörelsevidd kring axlarna. Ärmarna är korta och vida i stället för kilar i sidorna har jag gjort sprund till strax ovanför knäna för att få tillräckligt med rörelsevidd för benen.

Att sy:
Sicksacka alla delar.
Sy axelsömmarna.
Sy baksömmen.
Sy fast kvadraterna mot ärmarna (som ska bli ärmkilar).
Sy i ärmarna.
Sy sidsömmarna ned till sprundet.
Fålla eller bandkanta halsen (eller klipp till en infodring och vändsy med halskanten).
Fålla nedre kanten (inklusive sidsprundet) och ärmarna.

Kom ihåg att lägga till sömsmån!