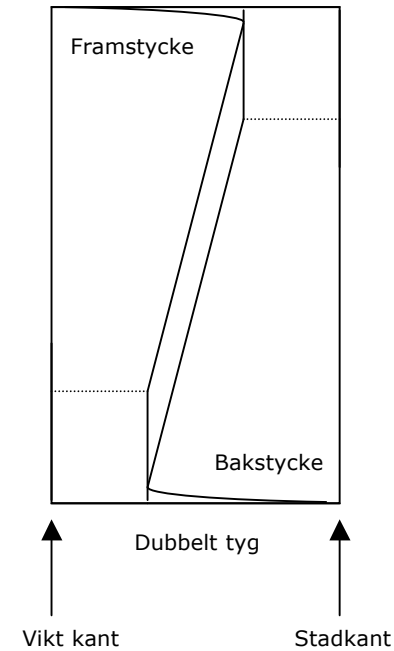
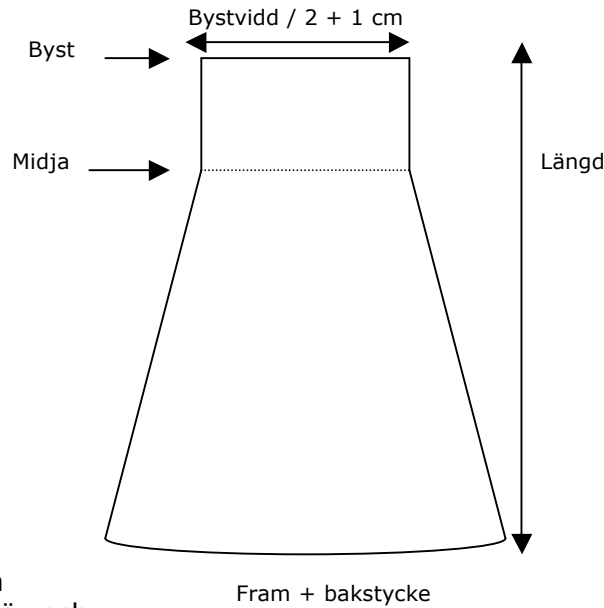
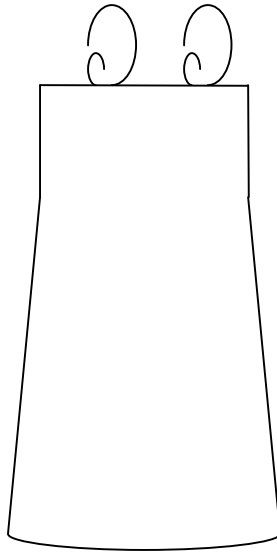


Vikingatida överklänning / apron



Dottern (6 år) fick en enklare modell på sin överklänning. Den gick inte att göra lika snäv och figursydd, då hon i så fall inte kunde dra den över huvudet. Jag gjorde faktiskt också ett litet sprund med knäppning under ena armen, så hon lättare skulle få den på och av. Jag lägger till 2 cm till bystvidden för att få plats med underklänningen. Sedan gjorde jag en vidare variant till mig själv! :)

Extra lätt att sy:

Sicksacka alla delar.

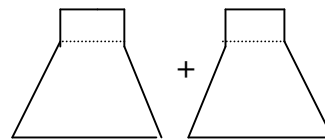
Sy ihop sömmen mitt bak.

Prova in klänningen så att den sitter snyggt men samtidigt går att trä över huvudet.

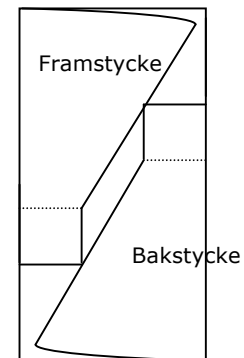
Sy ihop sidorna.

Fålla övre och nedre kanten.

Sy fast axelbanden.



För mer vidd i kjolen: LÄgg derlarna omlott:



Kom ihåg att lägga till sömsmån!