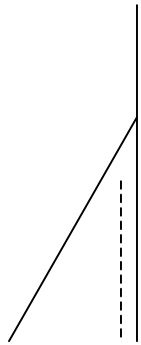


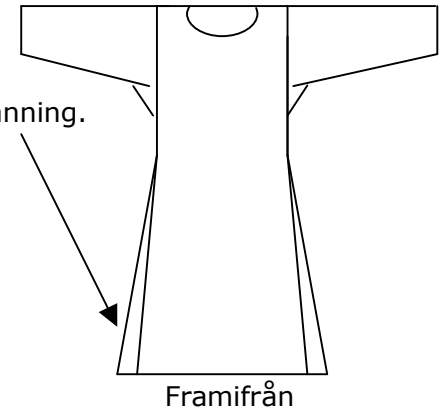
Att sy i en kil på symaskin

1.

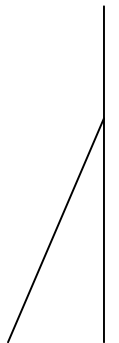


Sy fast ena sidan av kilen mot själva klänningen
(fram- eller bakstycke).
Sy inte ända ut i kanten.

Vi utgår ifrån att vi syr i en kil i sidan på en klänning.



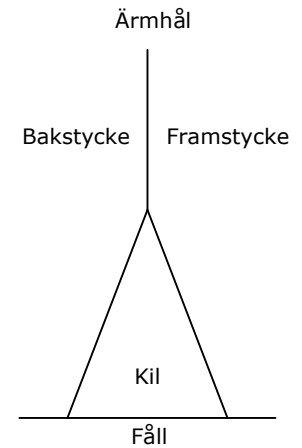
2.



Söm från ärmhål till kilens början

Sy ihop klänningens sidsömmar ovanför kilen:
Från ärmhål till kilens början/spets (framstycke mot bakstycke).

Sömmen från steg 1.



3.



Sömmen från steg 2.

Sy fast den andra sidan av kilen mot själva klänningen
(fram- eller bakstycke).

Sömmen från steg 1.

Från sidan