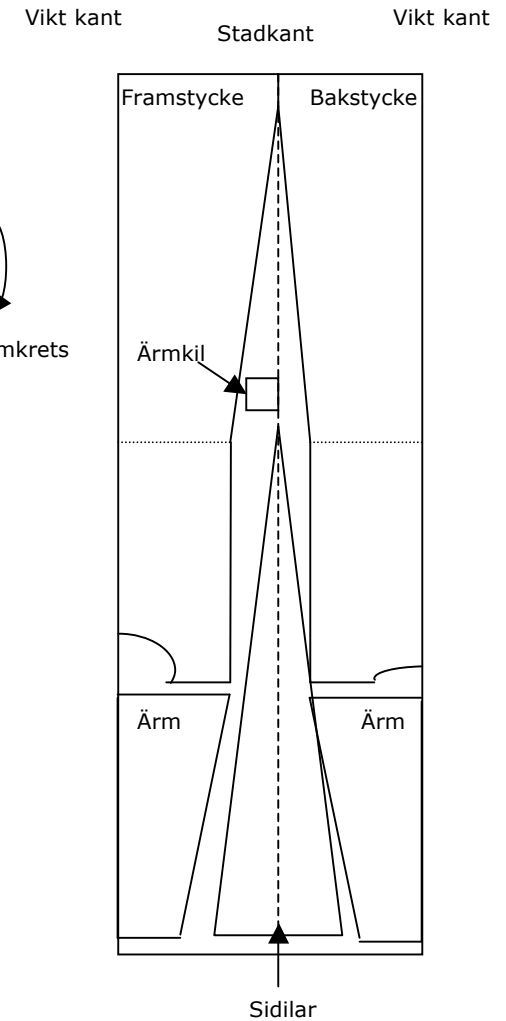
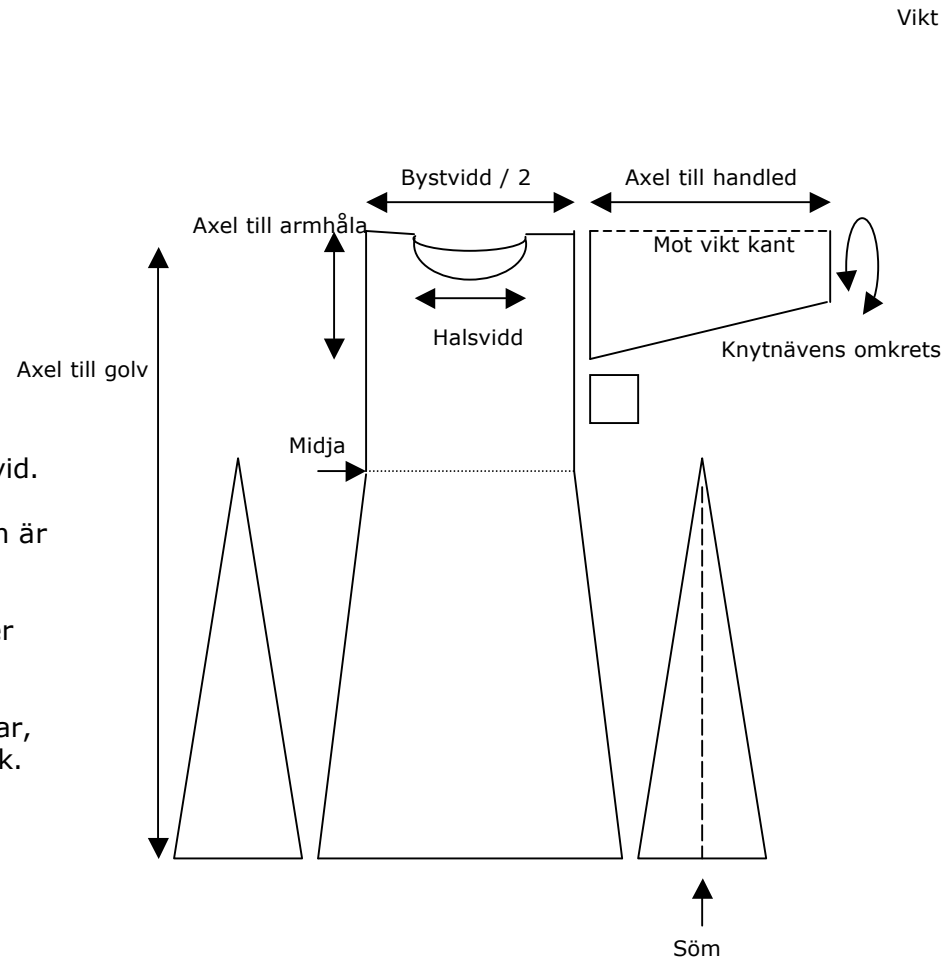
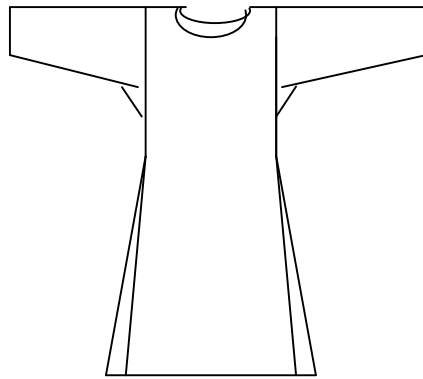


Vikingatida / Medeltida klänning / underdress



Jag har inte gjort klänningen så vid. Anledningen är att den ska bäras under hängselkjolen. Huvudsaken är att den har tillräckligt med rörelsevidd kring benen, men samtidigt inte blir för knölig under hängselkjolens figursyddade del. Mer vidd i kjolen är enklast att få genom att lägga in ytterligare kilar, t.ex. en mitt fram och en mitt bak.

Att sy:
 Sicksacka alla delar.
 Sy ihop den delade sidkilen.
 Sy axelsömmarna.
 Sy fast kvadraterna mot ärmarna (som ska bli ärmkilar).
 Sy i ärmarna.
 Sy i sidkilarna (och sidsömmen).
 Fålla eller bandkanta halsen. Prova så att den går att dra över huvudet. Klipp annars ringningen bredare/djupare eller gör ett sprund mitt fram eller mitt bak.
 Fålla nedre kanten och ärmarna.

Kom ihåg att lägga till sömsmån!